

MEEBOOKRELEASE Q1-2021

OPGAVER

- **Tabeller kan bruges af eleverne**

Når eleverne kopierer en opgavetekst ned i besvarelsen, kommer eventuelle tabeller nu også med hos eleven, så de kan besvare i tabellen direkte i opgaven.









































1,25	
1	
0,125	
0,75	

 Kopiere opgavetekst til besvarelse

Sidst redigeret: 2021-02-09 09:35

Fill Rediger Vis Indsæt Format Værktøj Tabel

Sætning Open Sans 11pt

B *I* U                                        

- **Linjeskift gemmes i feedback**

Når der laves linjeskift i feedbackfeltet hos læreren, gemmes de, og de vises også hos eleven.

OPGAVE Luk

Godkendt 26.01.2021

Når du skriver respons til elevopgaver, vises dine linjeskift nuovre hos eleven :-)

Det kan gøre det lidt nemmere at give en overskuelig respons til eleven.

OPGAVE MED TABEL
Sidst ændret: 26. jan. 2021

BESVARELSE

Er det et pattedyr?

Ræv ja
Pindsvinja
Ugle nej
Trane nej

UGEPLANER

- **Lærer-/pædagognavn fjernes på ugeplaner**

I elev- og forældervisning fjernes lærer/pædagogets navn på ugeplanen, så det blot er faget, der fremgår. Dette har været et stort ønske for at forbedre samarbejdet omkring ugeplaner i lærerteam.

Mandag 1. Feb	Tirsdag 2. Feb	Onsdag 3. Feb	Torsdag 4. Feb	Fredag 5. Feb
<p>Religion</p> <p>Vi starter op på forløbet "Fristelse".</p> <p>Engelsk</p> <p>Link to this morning's Teams meeting Assignments 9.B</p> <p>Link to this morning's Teams meeting</p>	<p>Dansk</p> <p>Elevplan</p> <p>Inden timen skal I se videoen fra DR. Vi... læs mere</p> <p>Dansk</p> <p>dr</p> <p>Argumenterende tekster</p> <p>dr</p>	<p>Religion</p> <p>Hvad er fristelse for noget?</p> <p>Undersøg følgende sammen med din... læs mere</p> <p>Hvad er fristelse for noget?</p>	<p>Religion</p> <p>Læs og analysér Syndefaldet i Bibelen</p> <p>Gå sammen med en læsemakker, og læs... læs mere</p> <p>Læs og analysér Syndefaldet i Bibelen</p>	<p>Engelsk</p> <p>Watch the movie "The Green Book"</p> <p>The Divided USA 9.B</p> <p>Watch the movie "The Green Book"</p> <p>Engelsk</p> <p>Link to this morning's Teams meeting</p> <p>The Divided USA 9.B</p> <p>Link to this morning's Teams meeting</p>

PÆDAGOGISK PERSONALE: INSTITUTIONSTILKNYTNINGER

- **Alle ansatte oprettes automatisk i Meebook**

Alle ansatte, der er tilknyttet skolen i ba.emu.dk, oprettes nu i Meebook med nattesynkroniseringen. Man behøver altså nu ikke være logget ind i Meebook første gang, før man kan ses af kollegerne.

- **Tidligere ansatte fjernes automatisk fra medarbejderlisten**

Når en ansat fjernes fra ba.emu.dk, fjernes vedkommende også fra institutionen i Meebook. Systemet lader medarbejderne stå i fem dage, før tilknytningen fjernes.